

Présentation de l'interface

A large, light gray gear graphic is centered on the page. Inside the gear, the text "Suivi de production & Traçabilité" is written in a bold, black, sans-serif font.

Suivi de production & Traçabilité

NOMAKA SAS

www.nomaka.fr – www.ofbiz.org

Membre des réseaux Libre-entreprise et Alliance Libre regroupant des spécialistes en Logiciels Libres



1 Présentation générale



Bien que cette présentation ne soit qu'une maquette, le résultat final sera proche de cette illustration.

Les tests d'intégration sur le matériel présenté n'ont pas été effectués, il est possible que des ajustements soient nécessaires par la suite.

1. Liste des Ordres de Fabrication










10122	TABLE	⏸	Table Hawai - 20-45	80%
110253	SOUDER	✓	soudure de l'interrupteur du sabre laser	100%
110254	EMBOUTIR	✓	emboutissage du manche du sabre laser	100%

retour en haut de liste

NOMAKA

> MENTIONS LÉGALES

2. Liste des tâches

Ordres de fabrication				
110250	CLOÛTER		Assemblage des pièces. Description longue qui passe sur plusieurs lignes max 3 lignes, ça devrait suffire.	0%
110251	CLOÛTER		Assemblage des pièces. Description longue qui passe sur plusieurs lignes max 3 lignes, ça devrait suffire.	0%
Tâches				
110252	POINTER		commentaire sur le pointage	0%
110253	SOUDER		soudure de l'interrupteur du sabre laser	0%
110254	EMBOUTIR		emboutissage du manche du sabre laser	15%
110255	PERFORER		perforation du manche du sabre laser	5%
110256	ASSEMBLER		Assemblage du sabre laser	50%
110257	TEST LASER		Assemblage des pièces. Description longue qui passe sur plusieurs lignes max 3 lignes, ça devrait suffire.	55%
110258	CLOÛTER		Assemblage des pièces. Description longue qui passe sur plusieurs lignes	75%

NOMAKA

> MENTIONS LÉGALES

3. Tâche en production

The screenshot displays a production task management interface. On the left, a dark sidebar contains navigation options: 'Ordres de fabrication' (Orders of fabrication) with a gear icon, 'Tâches' (Tasks) with a wrench icon, and the 'NOMAKA' logo. The main content area shows the task 'EMBOUTIR 110252' with a close button. A progress bar indicates 15% completion, with 'TEMPS PASSÉ' (01:45) and 'TEMPS PRÉVU' (01:45) displayed. Below the progress bar are 'Pause' and 'Terminer' (Finish) buttons. The task description is a placeholder text: 'Integer volutpat augue lacus, fringilla rhoncus dolor volutpat et. Pellentesque habitant morbi tristique senectus et netus et malesuada fames ac turpis egestas. Morbi sodales vitae risus nec porta. Morbi vel mollis mi, non sagittis quam. In nec dolor quis tellus tristique blandit. Vivamus blandit.' The bottom status bar shows '110258 CLOÛTER' and a 75% progress indicator for 'Assemblage des pièces. Description longue qui passe sur plusieurs lignes'.

2 Détail des écrans

1. Barre de fonctionnalités



← Appuyer sur l'icône pour afficher la liste des Ordres de Fabrication disponibles

← Appuyer sur l'icône pour afficher la liste des Tâches disponibles

2. Les Ordres de Fabrication et les tâches

The screenshot displays a software interface for production management. On the left is a dark sidebar with two main sections: 'Ordres de fabrication' (Manufacturing Orders) with a gear icon and 'Tâches' (Tasks) with a wrench icon. At the bottom of the sidebar is the 'NOMAKA' logo and a link for 'MENTIONS LÉGALES'. The main content area shows a list of manufacturing orders. The first order is '10122 TABLE' with a circled '1' next to it. To its right, a status indicator shows a pause icon (two vertical bars) with a circled '2', followed by the text 'Table Hawai - 20-45' and a progress indicator with a circled '3' and '80%'. Below this, two task rows are shown. The first task is '110253 SOUDER' with a green checkmark icon and the description 'soudure de l'interrupteur du sabre laser', followed by a green circle containing '100%'. The second task is '110254 EMBOUTIR' with a green checkmark icon and the description 'emboutissage du manche du sabre laser', followed by a green circle containing '100%'. At the bottom of the task list is a dark button with a blue triangle pointing up and the text 'retour en haut de liste'.

Order ID	Order Name	Status	Product Name	Progress
10122	TABLE	1	Table Hawai - 20-45	3 80%
110253	SOUDER	✓	soudure de l'interrupteur du sabre laser	100%
110254	EMBOUTIR	✓	emboutissage du manche du sabre laser	100%

1. Nom de l'Ordre de Fabrication (OF)

2. État de l'OF



Prêt à être produit



En cours de production



En pause



Terminé

3. Progression de la production de l'OF

3. Production d'une tâche

The screenshot displays a production tracking interface. At the top, it shows the order number 'Ordre N° 2750 : Sabre Laser' and a button to view the order. Below this, a task card for 'EMBOUTIR 110252' is shown with a progress indicator at 15%. The task card includes a 'TEMPS PASSÉ' (01:45) and 'TEMPS PRÉVU' (01:45) section, a warning icon, and navigation arrows. A 'Description' section follows, containing a placeholder text. At the bottom of the task card, there are 'Pause' and 'Terminer' buttons. The interface also features a sidebar with 'Ordres de fabrication' and 'Tâches' sections, and a footer with 'NOMAKA' logo and 'MENTIONS LÉGALES' link.

1. Nom de la tâche

Appuyer sur la tâche retourne sur la liste des tâches

2. Temps passé et temps prévu

3. Progression de la production de la tâche

Calculée en fonction du temps prévu

4. Navigation dans la liste des tâches

5. Action sur la production

Permet de :

- Démarrer la production de la tâche
- Mettre en pause
- Relancer
- Terminer

6. Description complète de la tâche à accomplir